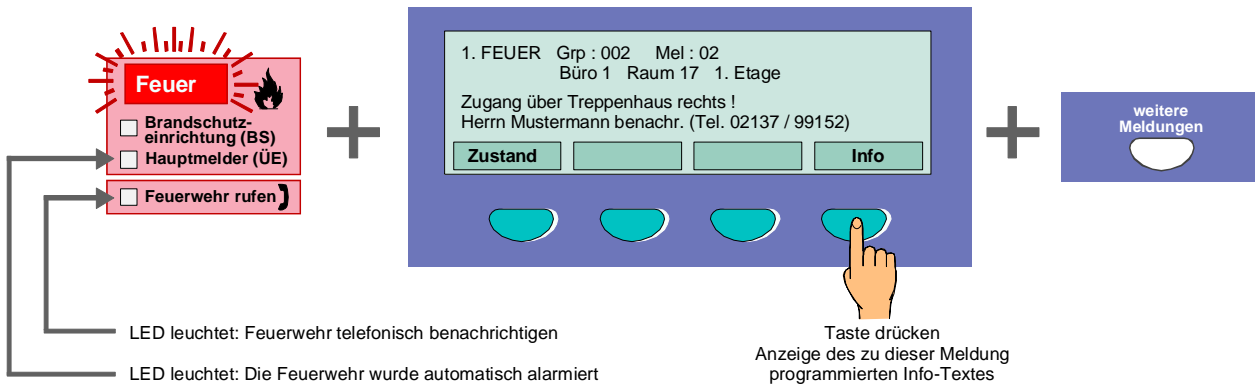



Kurzbedienungsanleitung Brandmeldesystem 8000 und IQ8Control

Feueralarm → Es wird ein externer Alarm ausgelöst, die rote Sammelanzeige >Feuer< leuchtet.
Im Display werden zusätzlich Meldungen zu der feuermeldenden Gruppe und dem Brandort angezeigt.



Mit der Taste weitere Meldungen werden zusätzlich zu der aktuellen Meldung weitere Meldungen (falls vorhanden) im Display angezeigt.

Erkunden / Summer aus



Erkunden

Durch Drücken der Taste kann bei eingeschalteter >Verzögern Funktion< im Ereignisfall die >Erkundenzeit< zur verzögerten ÜE-Ansteuerung gestartet werden.

Summer aus

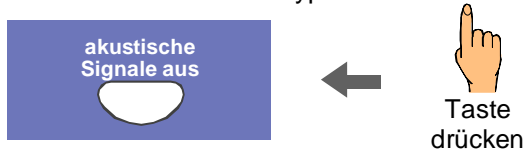
Quittierung des Zentralensummers. Diese Taste ist auch bei gesperrter Tastatur bedienbar. Bei einem weiteren Ereignis wird der Summer erneut angesteuert.



Die nachfolgenden Bedienungen sind nur mit freigegebenem Schlüsselschalter (Bedienstufe II) möglich!

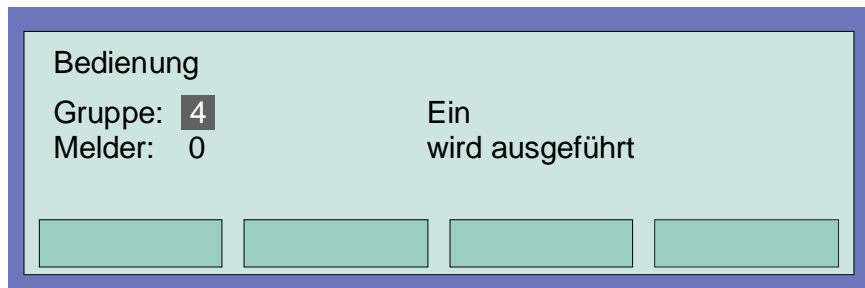
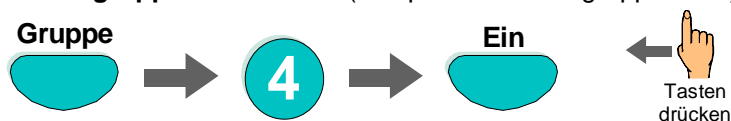
Externe Signalgeber aus

Brandmelderzentrale - Typ BMZ 800x und Typ BMZ IQ8Control



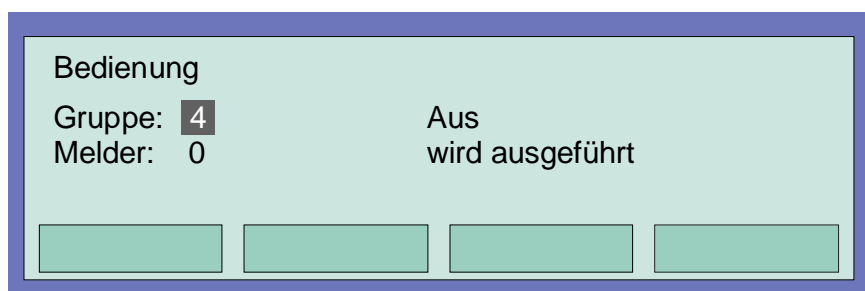
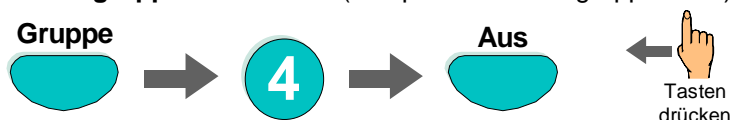
Die Ansteuerung der Relais dieser Zentrale, die mit der Funktion >Akustik ab< in den Kundendaten programmiert wurden, wie z.B. die Relais mit angeschlossenen akustischen und optischen Signalgebern, werden ein- bzw. abgeschaltet (Wechselfunktion). Abschaltungen werden optisch mit der Sammelanzeige >Abschaltung< angezeigt.

Meldergruppe Einschalten (Beispiel mit Meldergruppe Nr. 4)



Mit dem Einschalten wird die entsprechende Meldergruppe - inkl. aller Brandmelder - in den meldebereiten Betriebszustand geschaltet und evtl. anstehende Meldungen wie >Feuer< oder >Störung< zurückgesetzt.

Meldergruppe Abschalten (Beispiel mit Meldergruppe Nr. 4)




Mit diesem Abschalten wird die entsprechende Meldergruppe - inkl. aller Brandmelder - abgeschaltet. Zusätzlich zur Textmeldung im Display wird die Abschaltung mit der Sammelanzeige >Abschaltung< und der entsprechenden, dauerleuchtenden gelben LED der Gruppeneinzelanzeige angezeigt.



Eine abgeschaltete Meldergruppe meldet im Ereignisfall keinen Alarm!

Zentrale rückstellen



Alle ausgelösten Brandmelder, Meldergruppen, Anzeigen und technische Alarmmeldungen werden in den meldebereiten Normalzustand zurückgesetzt.

Novar GmbH a Honeywell Company

Dieselstraße 2, D-41469 Neuss

Telefon: +49 (0) 21 37 / 17-0

Verwaltung

Internet: www.esser-systems.de

+49 (0) 21 37 / 17-600

KBC

E-Mail: info@esser-systems.de

Telefax: +49 (0) 21 37 / 17-286